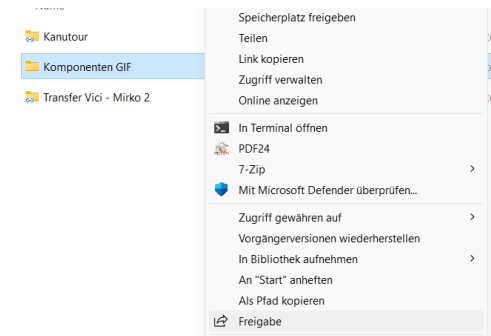
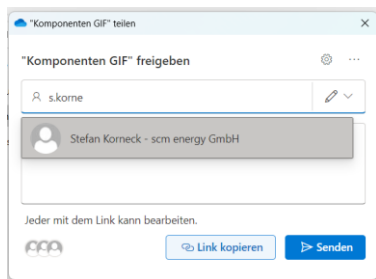


OneDrive Ordner freigeben

Rechte Maustaste auf den Ordner „...“



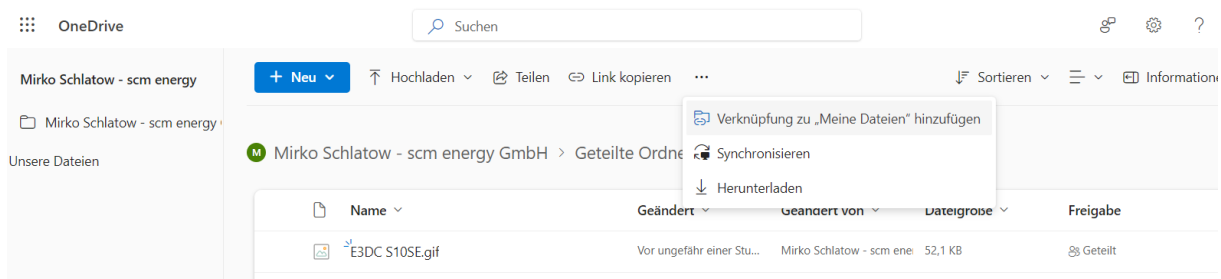
„Freigabe“ wählen



Emailadresse/Person eingeben und anwählen → „Senden“

Die andere Person kann diesen Ordner nun in die eigene OneDrive-Struktur einbinden:

„Verknüpfung zu „Meine Dateien““ hinzufügen



Der Ordner ist nun in der eigenen Ordnerstruktur im Explorer zu finden

