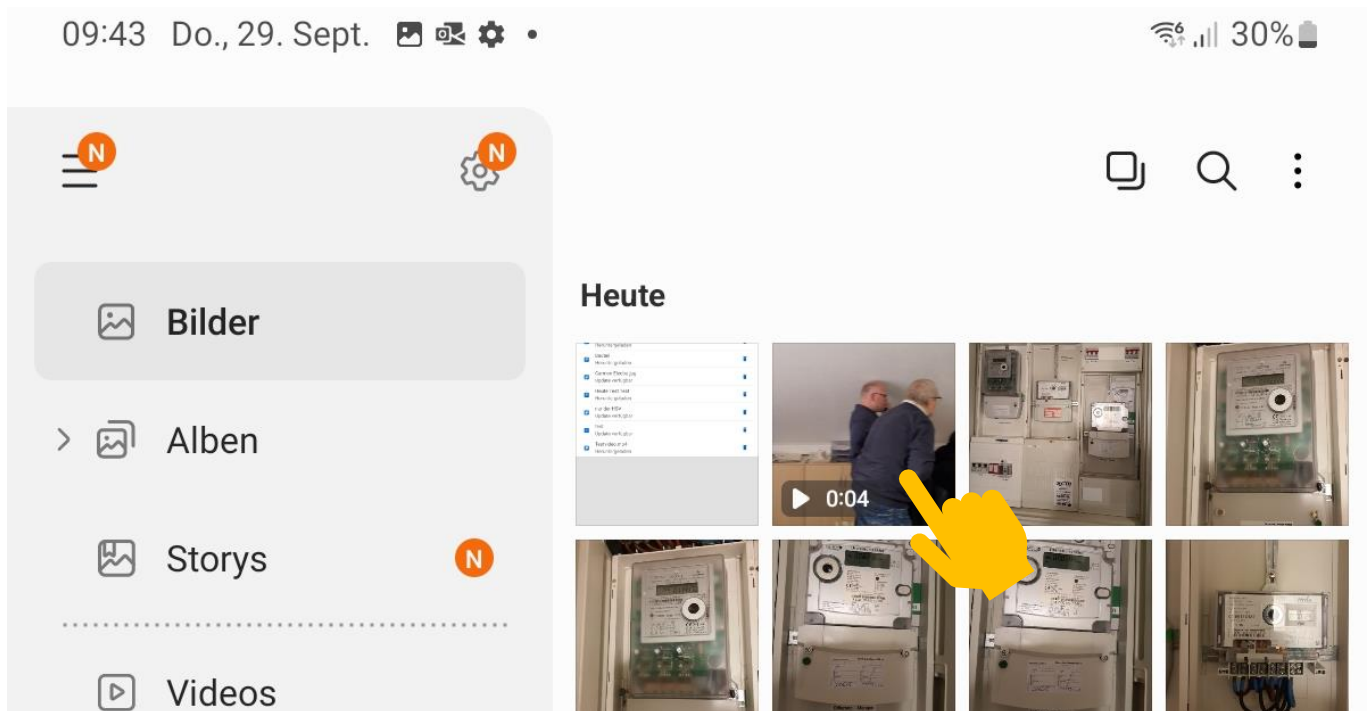


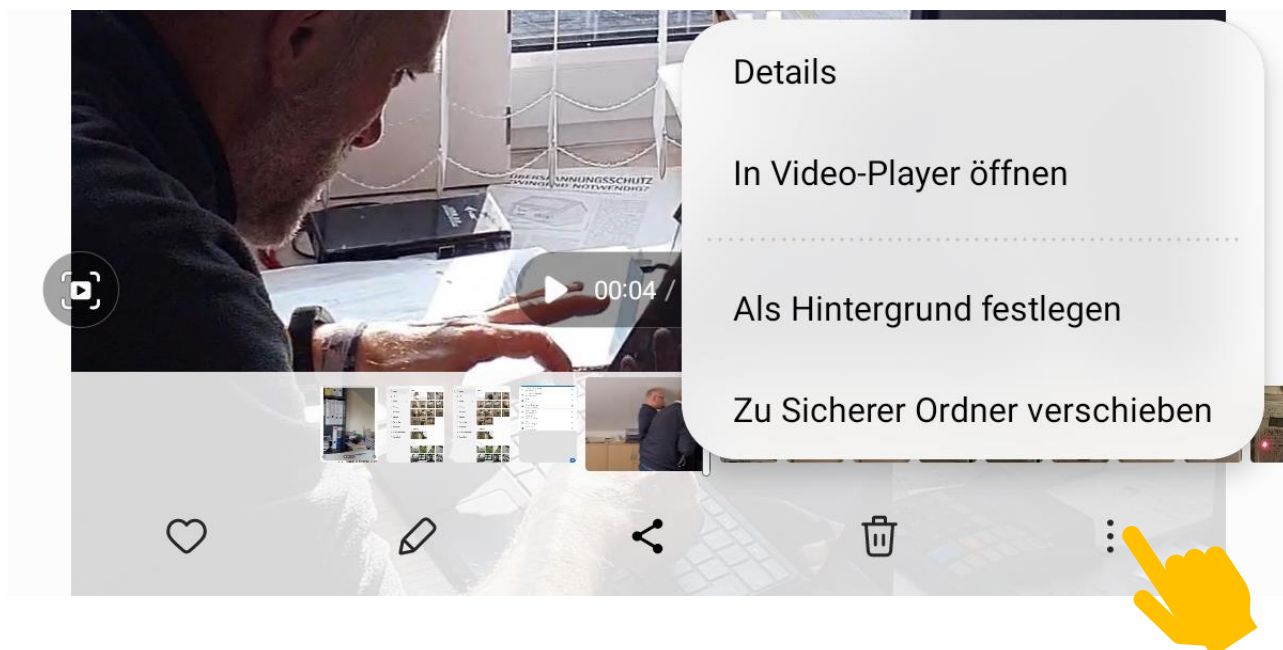
# Videos per Projekt App uploaden – vorher Umbenennung nötig

1. Video in der Galarie auf Tablet umbenennen



Video anwählen:



Unten rechts die 3 Punkte wählen und „Details“ wählen



Auf „Bearbeiten“ klicken


09:44 Do., 29. Sept.    •

  30% 

## < Details

Bearbeiten


 29. September 2022 09:39


 **Testvideo.mp4**  
7,35 MB 1080x1920 0:04  
H.264 AAC  
/Interner Speicher/DCIM/Camera




Name ändern

## < Details

 29. September 2022 09:39


 **Testvideo.mp4**  
7,35 MB 1080x1920 0:04  
H.264 AAC  
/Interner Speicher/DCIM/Camera



Anschließend speichern

Abbrechen

Speichern



- Hinweis:** Im normalen Upload-Button sind die Videos nicht sichtbar

