
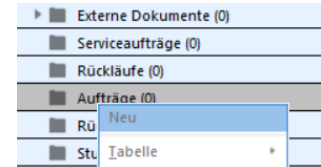


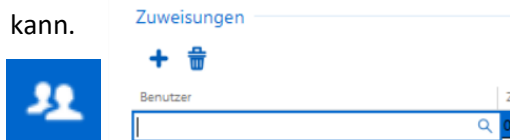
Nachträglicher Zusatzauftrag – innerhalb der Montage durch Innendienst

Sollte ein Projekt während der Bauzeit noch zusätzliche Leistungen benötigen, welche durch den Kunden letztlich auch bestätigt sind, muss umgehend ein zusätzlicher Auftrag in der vorhandenen Projekttakte erstellt werden. Evtl. kann auch für den Kunden vorab ein Angebot erstellt werden, welches dann einfach gewandelt wird → Das Vorgehen ist das gleiche wie folgt, nur statt „Auftrag“ wird ein „Angebot“ neu erstellt.

1. In der Projekttakte Rechtsklick auf „Aufträge“ und neuen Auftrag erstellen
2. Objekt im Auftrag zuordnen 
3. Über das „+“ neue Position hinzufügen
 - a. Bsp. „Erdung“ im Feld Namen eingeben für die Kalkulation einer nachträglichen Erdung
 - b. Fremdleistungen wie Schachtarbeiten o.Ä. manuell eingeben → gem. vereinbarter Preis oder Berechnung des Subunternehmers



4. Nach Fertigstellung eine Aufgabe an Abrechnung (Ulf) stellen, dass der Auftrag ebenfalls abgerechnet werden kann.



Wenn vorweg ein Angebot vorhanden ist, wird dieses gewandelt:

Positionen-Auftrag						
Bezeichnung	Positionsnu...	Ursprungs...	Kurztext	Maßeinheit	VK Preis	Selektion
Behrendt, Sülzetal - Heizstab						✓
	01	1,000	Ansteuerung eines Heizstabs durch vorhandenes PV/Speicher-System		360,00	✓
	02	0,000	Heizstab		0,00	✓
	03	0,000	ZigBee Schnittstelle		0,00	✓
	04	0,000	Verbrauchsmaterial		0,00	✓
	05	0,000	Gesellenstunde	Std.	52,00	✓
	06	3,000	Wege- und Rüstzeit	Std.	55,00	✓
	07	218,000	Fahrtkosten je km	km	1,00	✓

Die zu wandelnden Positionen selektieren und unten auf „übernehmen“ klicken.